

Guia do Autarca do Oeste 2021-2025



Gazeta das Caldas

Esta revista faz parte da edição 5419 de 27 de janeiro de 2022
do semanário Gazeta das Caldas e não pode ser vendida separadamente



Alto patrocínio: **Oeste** Comunidade Intermunicipal



visite-nos
obidos.pt



ÓBIDOS
MUNICÍPIO

Apresentação

Valorizar os autarcas e a importância do poder local

À beira de comemorar meio século de poder local eleito, é chegado o momento de reconhecer o impacto que os autarcas têm tido no desenvolvimento do país

A Gazeta das Caldas publica, pela primeira vez, uma revista exclusivamente dedicada ao poder local. Este produto editorial que o (e)leitor tem nas mãos inclui dados relativos aos 12 municípios que compõem a Comunidade Intermunicipal do Oeste, com uma análise das últimas eleições autárquicas e registos históricos sobre as Câmaras, Assembleias Municipais e Juntas de Freguesia da região. Mas o “Guia do Autarca do Oeste 2021-2025” é, no fundo, uma homenagem aos homens e mulheres que se dispo-

nibilizam para trabalhar em prol das comunidades, sendo muitas vezes alvo de críticas fáceis e sem os meios que, certamente, gostariam de ter à disposição para fazer um trabalho mais profícuo. Estamos a caminho de completar meio século de poder local eleito e é justo reconhecer que, ao longo destas décadas, os autarcas têm desempenhado um papel de grande relevância no desenvolvimento do país.

A democracia é mais forte com um poder local efetivo e atuante, cabendo aos cidadãos, tal como à imprensa local, um papel de fiscalizador da atuação dos seus representantes. As novas formas de participação cívica, o envolvimento de novos atores e o surgimento de mais mulheres e grupos de cidadãos na política são sinais que, certamente, terão um impulso ao poder local, pelo menos, no próximo meio século.

Ficha técnica

Diretor José Luiz Almeida e Silva **Diretor-adjunto** Joaquim Paulo
Textos Fátima Ferreira, Joaquim Paulo, Joel Ribeiro, Isaque Vicente e Natacha Narciso **Fotografia** Joana Costa **Serviços comerciais** Sara Lopes e Rui Xavier **Serviços gráficos** Carina Querido e Carlos Reis **Impressão** Diário do Minho **Tiragem** 7 mil exemplares | Esta revista faz parte da edição 5419 da Gazeta das Caldas, de 27 de janeiro de 2022, e não pode ser vendida separadamente | Alto patrocínio da Comunidade Intermunicipal do Oeste



Caldas da Rainha

Vamos Mudar quebrou hegemonia do PSD

PSD deixou fugir Câmara para movimento liderado por Vítor Marques, que protagonizou a surpresa da noite eleitoral

Depois de mais de três décadas de poder absoluto do PSD, o movimento Vamos Mudar conquistou a Câmara Municipal das Caldas da Rainha e protagonizou a grande sensação da noite eleitoral autárquica de 26 de setembro.

Liderado por Vítor Marques, que acumulara oito anos de experiência à frente da União de Freguesias das Caldas - Nossa Senhora do Pópulo, Coto e São Gregório, eleito nas listas do PSD, o movimento de cidadãos garantiu a

vitória com uma margem confortável (40,70% dos votos), mas sem maioria absoluta, garantindo três mandatos para o executivo municipal, o mesmo número do PSD (34,71%). Quanto ao PS, que tal como os social-democratas, registou o pior resultado de sempre no concelho (11,14%), ficou apenas com um vereador.

Esta foi a segunda vez na história em que o PSD perdeu a Câmara das Caldas. A primeira sucedeu em 1985, quando o CDS, através de Luís Paiva e Sousa, venceu as eleições, mas também nesse caso sem maioria absoluta. Por outro lado, esta foi a primeira vez no concelho que um presidente de Câmara em exercício saiu derrotado num ato eleitoral.

O movimento Vamos Mudar foi criado a poucos meses das eleições autárquicas, mas ainda foi a tempo de fazer história na cena política local.



A Gazeta organizou um debate com os sete candidatos no CCC



Executivo



Presidente
Vitor Marques
Vamos Mudar

Pelouros
Gestão /Administrativa
Financeira;
Aprovisionamento;
Património;
Execuções Fiscais;
Recursos Humanos;
Contratação Pública;
Fundos Comunitários;
Proteção Civil;
Saúde e Termalismo;
Turismo e Eventos;
Desporto;
Governança;
Freguesias;
Planeamento Estratégico e
Ordenamento do Território;
Gabinete Médico Veterinário;
Gabinete Técnico Florestal



Vice-presidente
Joaquim Beato
Vamos Mudar

Pelouros
Urbanismo;
Reabilitação Urbana;
Mobilidade / Trânsito;
Economia e Inovação;
Ambiente e Espaços Verdes;
Higiene Urbana;
Orçamento Participativo;
Freguesias;
Cemitérios Municipais;
Contra-Ordenações;
Mercados e Feiras;
Despachos de Publicidade,
Transportes, Máquinas de
Diversão e Atividade Ruidosa
Temporária;
Assinatura de Correspondência
e Expediente



Vereadora
Conceição Henriques
Vamos Mudar

Pelouros
Educação;
Cultura;
Modernização Administrativa;
Desenvolvimento Humano;
Juventude;
Novas Tecnologias;
Gestão Documental;
Comunicação do Município



Vereador
Tinta Ferreira
PSD



Vereador
Hugo Oliveira
PSD



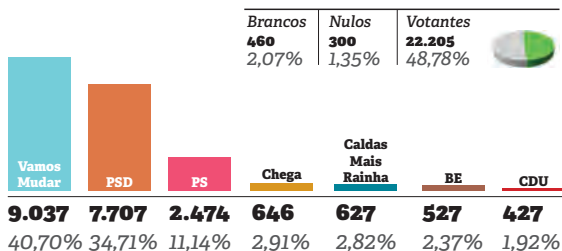
Vereadora
Maria João Domingos
PSD



Vereador
Luis Miguel Patacho
PS

Autárquicas 2021

Câmara Municipal



Dados

Telefones 262 240 000
E-mail geral@mcr.pt
Site <http://www.mcr.pt/>
Morada Praça 25 de Abril, 2500-110 Caldas da Rainha
População 50.917 habitantes (Censos 2021)
Área 255,7 km²
Presidentes José Luís Lalanda Ribeiro (PSD, 1976-1979 e 1979-1982)
Luis Paiva e Sousa (CDS, 1982-1984)
José Jaime Garcia (CDS, 1984-1985)
Fernando Costa (PSD, 1985-1989, 1989-1993, 1993-1997, 1997-2001, 2001-2005, 2005-2009)
Tinta Ferreira (PSD, 2009-2013, 2013-2017, 2017-2021)
Vitor Marques (Vamos Mudar, 2021-2025)



Caldas da Rainha

PSD manteve maioria, com apoio de presidentes de junta

Movimento Vamos Mudar foi a força mais votada, mas acabou por perder a eleição da mesa

O PSD manteve a maioria absoluta na Assembleia Municipal das Caldas, apesar de ter sido a segunda força política mais votada. O movimento Vamos Mudar recolheu mais votos, mas os social-democratas contaram com o apoio dos presidentes de Junta eleitos pelo partido para assegurar a constituição da mesa.

José Luís Lalanda Ribeiro manteve-se, assim, no cargo de presidente da Assembleia Municipal das Caldas da Rainha para mais um mandato, apesar de António Curado (Vamos Mudar) ter sido o candidato mais votado nas urnas.

Quanto à composição do órgão, com 37,88% dos votos, o movimento Vamos Mudar conseguiu eleger dez deputados municipais, enquanto o PSD, com 33,73%, elegeu oito. A presença do PS naquele órgão caiu para metade, com três deputados, enquanto CDS-PP, BE e CDU perderam a representação.

Assembleia Municipal



Presidente
José Luís Lalanda
Ribeiro
PSD



1º Secretário
Pedro Marques
PSD



2º Secretário
Alice Gesteiro
PSD
(presidente Junta
Nadadouro)

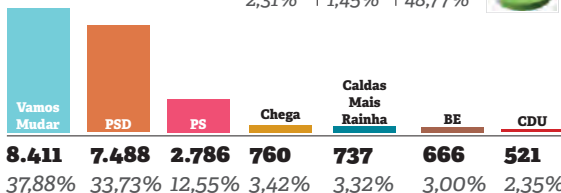
Deputados

António Curado, Luís Rolim, Joaquim Sobreiro Duarte, Luís Baptista, Inês Fouto, José Luís Almeida, João Gomes, Maria Fernandes, Inês Alves, Mara Marques (Vamos Mudar), André Cardeal Santos, Filomena Rodrigues, Paulo Espírito Santo, Susana Costa, Rodrigo Amaro, Alberto Pereira (PSD), Jaime Neto, Pedro Seixas, Vânia Almeida (PS), Paulo Sousa (presidente Junta A-dos-Francos), José Henriques (Alvorninha), Fernando Sousa (Foz do Arelho), Armando Monteiro (Landal), Flávio Jacinto (Salir de Matos), Fernando Fialho (Santa Catarina), Rui Henriques (Vidais), Pedro Brás (NS Pópulo, Coto e S. Gregório), Nuno Aleixo (Santo Onofre e Serra do Bouro) e João Lourenço (Tornada e Salir do Porto)

Autárquicas'2021

Assembleia Municipal

Branco	Nulos	Votantes
513	321	22.203
2,31%	1,45%	48,77%



Dados

Presidentes

Costa e Silva (PSD, 1976-1979, 1979-1982), José Luís Lalanda Ribeiro (PSD, 1982-1985, 1985-1989, 1989-1993, 1993-1997, 1997-2001, 2001-2005, 2016/2017, 2017-2021 e 2021-2025) e Luís Ribeiro (PSD, 2009-2013, 2013-2016)

Município do

Cadaval



A EXCELÊNCIA DA RURALIDADE
ÀS PORTAS DE LISBOA



cm-cadaval.pt



[emcadaval](https://www.facebook.com/emcadaval)



[emcadaval](https://www.instagram.com/emcadaval)



[emcadaval](https://www.youtube.com/emcadaval)



[emcadaval](https://twitter.com/emcadaval)

Óbidos

PSD consegue nova maioria absoluta com Filipe Daniel

Os sociais-democratas perderam votação, mas mantiveram maioria absoluta e alargaram o ciclo de poder em Óbidos para 24 anos, após o PS ter governado nos 25 anteriores

A decisão de Humberto Marques não se recandidatar à Câmara de Óbidos abriu a certeza de uma mudança na presidência. Aos eleitores coube a decisão de ter um novo presidente com as mesmas cores partidárias, ou uma clivagem à esquerda, mas a vitória voltou a ser festejada em tons de laranja, com Filipe Daniel a garantir a sucessão no seio dos sociais-democratas.

Líder da bancada do PSD na Assembleia Municipal de Óbidos no mandato anterior e presidente da Associação de Regantes de Óbidos, com um papel de destaque no processo do regadio da barragem do Arnóia, Filipe Daniel convenceu o eleitorado obidense, que lhe deu a vitória com 45,18% dos votos. Apesar de inferior à votação que deu o segundo mandato a Humberto Marques em 2017, tanto em percentagem (48,6%), como em número de votos (menos 233), o resultado permitiu ao PSD manter não só a presidência, como os quatro mandatos que lhe dão maioria absoluta no executivo.

Com Paulo Gonçalves apostado em resgatar a autarquia para o partido, o PS aproximou-se da votação dos sociais-democratas em relação



Filipe Daniel sucede a Humberto Marques

às anteriores eleições (36,6% contra 35,5% em 2017), mas o resultado permitiu apenas eleger os mesmos três mandatos no executivo municipal, a uma margem de 517 votos.

Os dois partidos continuam a dividir a totalidade dos mandatos na Câmara obidense. O poder começou por pertencer aos socialistas, que venceram a primeira eleição, em 1976, com Frederico Saramago, e viram o ciclo de poder prolongar-se até 2001 com Pereira Júnior, num total de 25 anos. Quando o atual mandato de Filipe Daniel terminar, o PSD acumulará 24 anos no poderna autarquia.



Executivo



Presidente
Filipe Daniel
PSD

Pelouros
Gestão Financeira;
Desenvolvimento Económico e Natural; Recursos Humanos; Turismo e Desenvolvimento Comunitário



Vereador
Telmo Félix
PSD

Pelouros
Planeamento e Gestão Urbanística; Energia; Regeneração e Requalificação Urbana; Sustentabilidade e Modernização Administrativa



Vice-presidente
José Pereira
PSD

Pelouros
Intervenções Social, Logística e Equipamentos Municipais; Obras Municipais por Empreitada e Administração Direta; Resíduos Sólidos Urbanos; Proteção Civil; Espaços Verdes; Transportes e Freguesias



Vereador
Paulo Gonçalves
PS



Vereadora
Ana Sousa
PS



Vereadora
Margarida Reis
PSD

Pelouros
Educação; Cultura; Desporto; Saúde e Bem Estar; Juventude; Gestão e Acompanhamento a Instituições Culturais, Recreativas e Desportivas

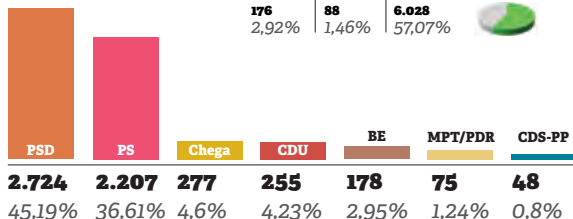


Vereador
Vítor Rodrigues
PS

Autárquicas'2021

Câmara Municipal

Branços	Nulos	Votantes
176	88	6.028
2,92%	1,46%	57,07%



Dados

Telefones 262 955 500
E-mail geral@cm-obidos.pt
Site <https://www.cm-obidos.pt/>
Morada Largo de S. Pedro 2510-086 Óbidos
População 11.924 habitantes
Área 142,55 km²
Presidentes Frederico Saramago (PS, 1976-1979), Pereira Júnior (PS, 1979-1982, 1982-1985, 1986-1989, 1989-1993, 1993-1997 e 1997-2001), Telmo Faria (PSD, 2001-2005, 2005-2009 e 2009-2013), Humberto Marques (PSD, 2013-2017 e 2017-2021) e Filipe Daniel (2021-2025)



Óbidos

PSD perdeu um deputado para o PS, mas mantém maioria

Fernando Jorge mantém a presidência da Assembleia Municipal para o PSD, mesmo perdendo um deputado. Chega é novidade

Fernando Jorge foi eleito para um segundo mandato como presidente da Assembleia Municipal de Óbidos. O PSD foi o partido mais votado e, apesar de ter perdido um deputado em relação ao mandato anterior, mantém a

maioria absoluta com o apoio dos dois presidentes de junta de freguesia que elegeram diretamente, mais os três que venceram as respetivas juntas com o apoio laranja.

Dos 28 elementos que constituem a Assembleia Municipal, os sociais-democratas têm 15. O PS elegeu um nono deputado, contra os oito eleitos em 2017, mais dois presidentes de junta. Além destes dois partidos, a CDU manteve o deputado que já tinha, mas há a novidade do Chega, que conseguiu eleger um deputado municipal, que conquistou ao BE.

Assembleia Municipal



Presidente
Fernando Jorge
PSD



1º Secretário
Ivone Cristino
PSD



2º Secretário
Olga Prada
PSD

Deputados

Luís Oliveira, Luís Cunha, Hugo Henriques, Ricardo Antunes, Ricardo Faria, Nuno Gaio, José Capinha (PSD), Pedro Freitas, Luís Ribeiro, Anabela Blanc, Fernando Ângelo, Patrícia Oliveira, Vanda Ribeiro, Pedro Filipe, Vanda Sousa, Albino Sousa (PS), José Marques (Chega), Sílvia Correia (CDU)

Autárquicas'2021

Assembleia Municipal

Branco	Nulos	Votantes
212	98	6.028
3,52%	1,63%	57,07%



42,92% 36,05% 5,46% 5,19% 3,75% 1,49%

Dados

Presidentes João Lourenço (PS, 1976-1979), Frederico Saramago (PS, 1979-1983), João Lourenço (PS, 1983-1986) Álvaro da Silva (PS, 1986-1989), Rui Araújo (PS, 1989-1993) José Santos (PS, 1993-1997), José Santos (PS, 1997-2001) Frederico Pinto Basto Lupi (PSD, 2001-2005), Feliciano Barreiras Duarte (PSD, 2005-2009 e 2009-2013), Telmo Faria (PSD, 2013-2017) e Fernando Jorge (PSD, 2017-2021 e 2021-2025)

Lançamento do livro

Roteiro dos

Ceramistas

Caldas da Rainha

5 fevereiro 2022



Roteiro dos
Ceramistas
Caldas da Rainha

Alcobaca

Hermínio Rodrigues preserva poder para o PSD

Depois de 24 anos como vereador, sucedeu a Paulo Inácio, que saiu da Câmara devido à lei de limitação de mandatos

Alcobaca continua a ser terreno fértil para o PSD, que renovou a maioria absoluta, apesar da saída de cena de Paulo Inácio, que atingiu o limite de mandatos. Depois de 24 anos como vereador, nos consulados de José Gonçalves Sapinho (1997-2009) e Paulo Inácio (2009-2021), Hermínio Rodrigues preservou o poder no concelho aos social-democratas, que venceram as eleições de forma expressiva (43,18%), garantindo quatro mandatos para o executivo municipal.

Apesar da subida na votação, o PS (29,99%) ficou longe de discutir a vitória para a Câmara de Alcobaca, mas os socialistas ganharam um vereador, perdido pelo CDS-PP (5,12%), que, ainda assim, foi a terceira força política mais votada.

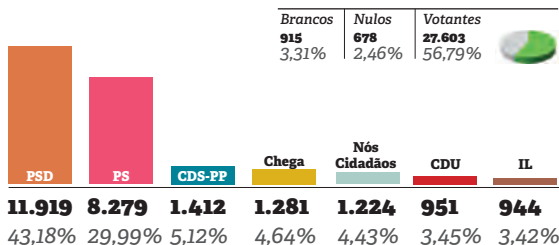


Social-democratas voltaram a vencer

No que diz respeito à Assembleia Municipal, o PSD também venceu de forma clara, mas sem maioria absoluta, apenas obtida com o apoio dos presidentes de Junta (6). Os social-democratas elegeram dez deputados, o PS obteve sete, enquanto Nós, Cidadãos, Chega, CDS-PP e CDU elegeram um deputado municipal.

Autárquicas '2021

Câmara Municipal



Dados

Telefones 262 580 800
E-mail cmalcobaca@cm-alcobaca.pt
Site <https://www.cm-alcobaca.pt/>
Morada Praça João de Deus Ramos
 2461-501 Alcobaca
População 54.973 habitantes
Área 408,1 km²
Presidentes Miguel Guerra (PS, 1976-1979, 1989-1993 e 1993-1997), Raposo de Magalhães (AD, 1979-1982), Rui Coelho (AD, 1982-1985 e 1985-1989), Gonçalves Sapinho (PSD, 1997-2001, 2001-2005 e 2005-2009), Paulo Inácio (PSD, 2009-2013, 2013-2017 e 2017-2021) e Hermínio Rodrigues (PSD, 2021-2025)



Executivo



Presidente

Hermínio Rodrigues

PSD

Pelouros

Felicidade;
Território e
Ordenamento;
Inovação e
Transição Digital;
Economia e
Turismo;
Recursos
Humanos



Vice-presidente

Inês Silva

PSD

Pelouros

Educação e
Investigação;
Cultura;
Juventude;
Infraestruturas



Vereador

Carlos Guerra

PS



Vereador

Paulo Mateus

PSD

Pelouros

Mobilidade;
Ambiente e
Agricultura;
Proteção Civil;
Património
Municipal



Vereador

António Henriques

PS



Vereador

Liliana Vitorino

PS

Assembleia Municipal



Vereador

João Santos

PSD

Pelouros

Felicidade, Saúde
e Bem-Estar;
Desporto;
Território e
Património
Histórico;
Modernização
Administrativa



Presidente

Carlos Marques

PSD



1º Secretário

Eduardo Marques

PSD



2º Secretário

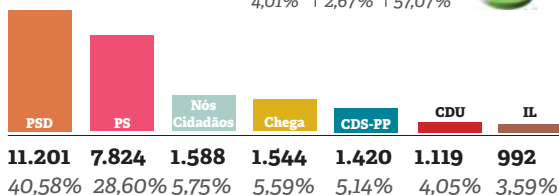
Gina Rodrigues

PSD

Deputados

Pedro Mateus Guerra, Liliana Sousa, Ricardo Vigário, Susana Coito, Telmo Moleiro, José Ramalho, Raul Duarte (PSD), José Canha, Luís Polido, Eugénia Rodrigues, Bruno Adriano, Diogo Ramalho, Vera Loureiro, Margarida Baltazar (PS), José António Correia (Nós, Cidadãos), Pedro Botelho Serra (Chega), Florbela Costa (CDS-PP) e António Raposo Pires (CDU)

Autárquicas'2021



Assembleia Municipal

Branços	Nulos	Votantes
1.108	737	6.028
4,01%	2,67%	57,07%



Freguesias

Presidentes de Junta Isabel Fonseca (União de Freguesias de Alcobaça e Vestiaria, PS), Leonel Ribeiro (Alfeizerão, PSD), José Lourenço (Aljubarrota, IND), Filipa Gomes (Bárrio, IND), Maria Lurdes Pedro (Benedita, PSD), Paulo Eusébio (Cela, PSD), Álvaro Santo (União de Freguesias de Coz, Alpedriz e Montes, IND), Fernando Azeitona (Évora, PS), Sérgio Rocha (Maiorga, PS), Valter Ribeiro (União de Freguesias de Pataias e Martingança, PSD), Nuno Vieira (São Martinho, PSD), José Diogo (Turquel, IND) e Pedro Pombo (Vimeiro, PSD)

Bombarral

Ricardo Fernandes dá segundo mandato ao PS

Socialistas perdem cerca de 500 votos em relação às últimas eleições, mas mantêm maioria absoluta na Câmara

Há quatro anos, Ricardo Fernandes resgatou para o PS a Câmara do Bombarral, que desde 1993 vinha sob governo do PSD, quebrando, dessa forma, um ciclo de 24 anos dos sociais-democratas.

O autarca bombarralense foi reeleito na presidência do executivo, mas perdeu cerca de 500 votos em relação à primeira eleição, o que correspondeu a quase oito pontos percentuais. A vitória socialista (41,13%), deixou o PSD de Nuno Mota (38,19%), a menos de 200 votos de diferença.

Mesmo assim, o PS garantiu os mesmos quatro mandatos que já tinha no executivo municipal, mantendo a maioria absoluta.

O PS (38,87%) foi também o partido mais vota-

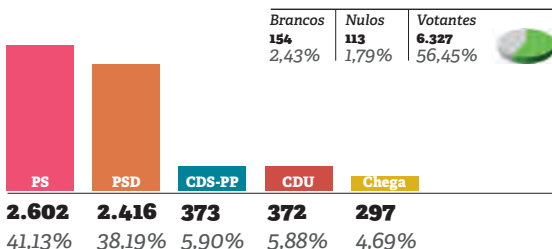


Socialistas têm segunda maioria consecutiva

do para a Assembleia Municipal, mas elegendo os mesmos nove deputados municipais, mas foram os social-democratas que elegeram Ênio Anes Leal para a presidência do organismo, que conta com mais dois partidos representados, o CDS e o Chega, além da CDU, que manteve um deputado.

Autárquicas '2021

Câmara Municipal



Dados

Telefones 262 609 020 – 262 609 010

E-mail geral@cm-bombarral.pt

Site <https://www.cm-bombarral.pt>

Morada Praça do Município
2540-046 Bombarral

População 12.750 habitantes (Censos 2021)

Área 91,7 km²

Presidentes José Maria Guilherme (CDS, 1976-1979, AD 1979-1982, CDS 1982-1989), Carlos Serafim (PS, 1989-1993) António Albuquerque Álvaro (PSD, 1993-2005), Luís Camilo Duarte (PSD, 2005-2009), José Manuel Vieira (PSD, 2009-2017) e Ricardo Fernandes (PS, 2017-2025)



Executivo



Presidente

Ricardo Fernandes

PS

Pelouros

Recursos Humanos; Planeamento e Gestão Urbanística; Regeneração Urbana; Saúde; Finanças; Património; Relações Externas; Comunicação, Tecnologias; Modernização Administrativa e Qualidade; Proteção Civil e Defesa da Floresta; Apoio às Freguesias



Vereador

Bruno dos Santos

PS

Pelouros

Empreendedorismo, Atividade Agrícola e Desenvolvimento Rural; Fundos Comunitários; Transportes; Educação; Juventude, Desporto e Tempos Livres



Vice-presidente

Nuno Vicente

PS

Pelouros

Licenciamentos; Obras; Armazéns e Aproveitamento; Fiscalização; Equipamentos; Mercados; Cemitérios; Oficina, Viaturas e Máquinas; Ambiente; Gestão Energética; Trânsito, Mobilidade



Vereador

Nuno Mota

PSD



Vereador

Selma Santos

PSD



Vereador

Carlos Fonseca

PSD

Assembleia Municipal



Vereadora

Maria Sá Coelho

PS

Pelouros

Ação Social; Igualdade; Apoio à Geração Sénior; Cultura e Património; Apoio ao Município; Associativismo; Turismo; Bem-estar Animal



Presidente

Élio Anes Leal

PSD



1º Secretário

Vanda Laura

PSD



2º Secretário

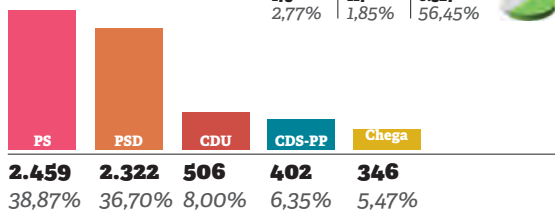
Sandra Barros

PS

Deputados

Maria Marques, Milene Silva, José Silva, António Marcelino, Rute Fernando, Hugo Vicente, Luís Duarte, Américo Hermano (PS), Luis Almeida, Adriana Cruz, Joaquim Henriques, Luis Campos e Silva, Alexandra Figueiredo, Ricardo Daniel, Luis Bernardino (PSD), Maria Oliveira (CDU), Maria Mil-Homens (CDS/PP) e Rute Oliveira (Chega)

Autárquicas'2021



Assembleia Municipal

Branços	Nulos	Votantes
175	117	6.327
2,77%	1,85%	56,45%



Freguesias

Presidentes de Junta Sérgio Duarte (Bombarral e Vale Covo, PS), João Mendonça (Carvalhal, PSD), Álvaro Benjamim (Pó, PSD) e Michelle Bispo (Roliça, PS)

Peniche

Movimento independente manteve a Câmara

Henrique Bertino foi reeleito, mas perdeu um lugar na autarquia e uniu-se ao PS para garantir a estabilidade

O Grupo de Cidadãos Eleitores por Peniche voltou a ganhar as autárquicas o concelho com mais listas na região e maior equilíbrio nos resultados, mas falhou, novamente, a obtenção da maioria absoluta. Apesar da vitória, o movimento liderado por Henrique Bertino perdeu também um vereador na autarquia. Deste modo, o GCEPP (30%) conseguiu apenas dois lugares, os mesmos que o PSD (26,28%) e o PS (24,5%) elegeram, havendo ainda um vereador da CDU.

O movimento tinha conseguido ganhar a Câmara em 2017, depois de três mandatos dos comunistas, que a haviam conquistado aos sociais-democratas em 2005, tendo efetuado um acordo com o PS para ter maioria no executivo.

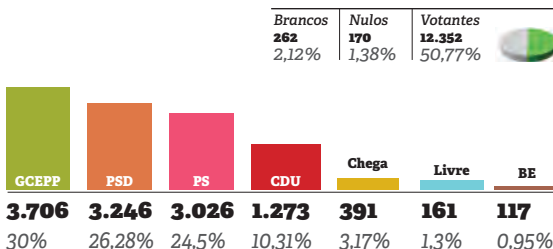


Autarca entra no segundo mandato

Curioso é também constatar que, apesar de o movimento independente ter ganho na votação para a Câmara, perdeu para o PS na Assembleia Municipal, tendo as forças conseguido eleger a mesa. Nas Juntas de Freguesia do concelho não houve alterações, mantendo-se cada uma com uma cor diferente...

Autárquicas 2021

Câmara Municipal



Dados

Telefones 262 780 100
E-mail cmpeniche@cm-peniche.pt
Site <https://www.cm-peniche.pt>
Morada Largo do Município
 2520-239 Peniche
População 26.431 habitantes
Área 78 km²
Presidentes Jerónimo Barbosa (PS, 1976-1977), José Maria Cruz (PS, 1977-1978), António Alves (PS, 1978-1982), Luís Almeida (PSD, 1982), José Maria Antunes (PS, 1982-1983), Fátima Serra Pata (PS, 1983-1985), João Barradas (PSD, 1985-1997), Jorge Gonçalves (PS, 1997-2005), António José Correia (CDU, 2005-2017) e Henrique Bertino (2017-2025)



Executivo



Presidente
Henrique Bertino
GCEPP

Pelouros

Planeamento e Gestão Urbanística; Finanças Locais, Contratação Pública e Fundos Comunitários; Recursos Humanos, Coordenação Geral dos Serviços, da Atividade e Património Municipal; Intervenção Social, Saúde e Bem-Estar; Proteção Civil e Gestão de Trânsito; Sustentabilidade, Transição Energética, Energia e Ambiente; Berlenga e Cogestão; Proteção Animal; Comunicação e Imagem; Inovação, Transição Digital e Engenharia de Processos; Empreendedorismo



Vereadora
Ana Batalha
PS

Pelouros

Educação; Cultura; Associativismo; Geoparque



Vice-presidente
Afonso Clara
GCEPP

Pelouros

Obras Municipais; Higiene e Limpeza Urbana. Espaços Verdes; Mercados e Feiras; Cemitério; Albufeira do Rio de São Domingos; Freguesias



Vereador
Filipe Sales
PSD



Vereadora
Cristina Leitão
PSD



Vereadora
Maria Abrantes
CDU



Vereador
Ângelo Marques
PS

Pelouros

Turismo; Desporto; Juventude; Economia e Desenvolvimento; Pescas; Agricultura; Contrato Local de Segurança



Presidente
Joaquim Farto
PS



1º Secretário
Inês Lourenço
GCEPP



2º Secretário
Mário Mamede
GCEPP

Assembleia Municipal

Deputados

Hugo Martins, Francisco Lourenço, Susana Esperança, Jorge Batalha, (GCEPP), Francisco Salvador, Nuno Madeira, Ana Fialho, Luís Almeida, Ana Lima, Margarida Martins (PSD), Anabela Dias, Henrique Estrelinha, Carlos Chagas, Natália Rocha, Carlos Domingos (PS), Vitor Agostinho, José Rocha (CDU) e Dina Aparício (Chega)

Autárquicas'2021

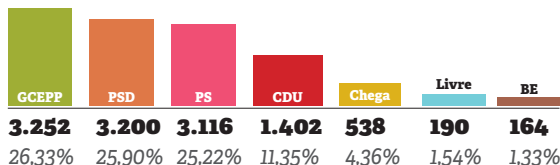
Assembleia Municipal

Branco	Nulos	Votantes
310	181	12.353
2,51%	1,47%	50,77%



Freguesias

Presidentes de Junta António Salvador (Atouguia da Baleia, PSD), Pedro Barata (Ferrel, PS), Teresa Lopes (Peniche, GCEPP) e Jorge Amador (Serra D'El-Rei, CDU)



Nazaré

Walter Chicharro eleito para terceiro mandato

O presidente da Câmara da Nazaré está a cumprir o terceiro mandato à frente da autarquia nazarena, mas perdeu um vereador para a CDU

Walter Chicharro manteve a Câmara da Nazaré socialista e garantiu um terceiro mandato, embora tenha perdido um vereador para a CDU. Apesar de preservarem a maioria absoluta (44,90% dos votos), garantindo quatro mandatos para o executivo, os socialistas obtiveram menos 1.200 votos. Por seu turno, o PSD chegou aos 28,15% (1.784 votos) votação similar à obtida em 2017, elegendo dois vereadores, ao passo, que João Delgado conseguiu recolocar a CDU no executivo municipal. Foi um feito histórico, já que listas apoiadas pelo PCP não elegiam um vereador na Nazaré há 36 anos. Na Assembleia Municipal, o PS também perdeu a maioria. No entanto, alcançou 43,83% da votação,

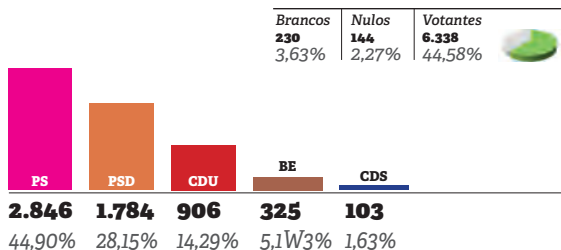


Atual presidente está no derradeiro mandato

elegendo uma dezena de deputados e garante maioria com o voto de qualidade do presidente do órgão e dos presidentes de Junta. Nas freguesias também houve mudanças: o PS voltou a reeleger os presidentes da Nazaré e Famalicão, mas perdeu Valado dos Frades para a CDU, que nunca tinha conquistado uma Junta.

Autárquicas'2021

Câmara Municipal



Dados

Telefones 262 550 010
E-mail geral@cm-nazare.pt
Site <https://www.cm-nazare.pt>
Morada Avenida Vieira Guimarães, 54
 2450-951 Nazaré
População 15.158 habitantes (Censos 2021)
Área 82,5 km²
Presidentes Abílio Santos Sousa (PS, 1976-1979), Lourenço Bugalho Monteiro (PS, 1979-1981), Carlos Belo Nunes (PS, 1981/1982), Luís Monterroso (PS, 1982-1993), Jorge Barroso (PSD, 1993-2013) e Walter Chicharro (PS, 2013-2025)



Executivo



Presidente
Walter Chicharro
PS

Pelouros

Atividades Económicas, Finanças Municipais, Recursos Humanos, Ordenamento e Gestão Urbanística, Turismo/Mar, Indústria, Agricultura, Serviços, Eventos, Obras Públicas e Espaços Públicos



Vereadora
Regina Piedade
PS

Pelouros

Ação Social
Direitos Sociais
Contraordenações, Cemitérios, Mercados, Feiras, Ocupação do Espaço Público, Publicidade, Venda Ambulante, Trânsito e Mobilidade



Vice-presidente
Manuel Sequeira
PS

Pelouros

Desporto, Cultura, Juventude, Comunicação, Educação e Saúde e Salubridade



Vereadora
Fátima Duarte
PSD



Vereadora
Paulo Reis
PSD



Vereadora
João Delgado
CDU



Vereador
Orlando Rodrigues
PS

Pelouros

Iluminação Pública, Ambiente (Canil, Serviços Veterinários, Áreas Balneares, Serviços de Limpeza), Proteção Civil (Gabinete Técnico Florestal) e Arquivo

Assembleia Municipal



Presidente
José Ramalhal
PS



1º Secretário
Valter Soares
PS



2ª Secretária
Maria Cardador
PS

Deputados

Aníbal Freire, José Sales, Pedro Marques, Carolina Silva, Carla Abegão, João Vieira, Ricardo Esgaio (PS), Tânia Gandaio, Cândida Coelho, António Absalão, Maria Helena Vaz, Rui Venâncio, Edmundo Barbosa, Susana Gonçalo (PSD), Sara Loureiro Vidal, Vasco Sousa, Samuel Fialho (CDU) e Jorge Ribeiro (BE)

Autárquicas'2021

Assembleia Municipal

Branços	Nulos	Votantes
244	137	6.338
3,85%	2,16%	44,58%



Freguesias

Presidentes de Junta

João Formiga (Nazaré, PS), José Filipe Ramalho (Famalicão, PS) e Samuel Oliveira (Valado dos Frades, CDU)



2.778 **1.799** **925** **455**
43,83% 28,38% 14,59% 7,18%

Cadaval

PSD mantém o poder na Câmara há mais de 20 anos

José Bernardo Nunes foi eleito para um terceiro e último mandato como presidente da Câmara do Cadaval

O PSD manteve a maioria absoluta na Câmara do Cadaval, com o presidente José Bernardo Nunes a ser reeleito para um terceiro e último mandato. Cumprindo este mandato na totalidade, o autarca irá tornar-se no presidente de Câmara do Cadaval com mais anos a cumprir esse cargo, com um total de 12 anos, “superando”, dessa forma, a longevidade de João Ribeiro Correia (que foi presidente durante dez anos, entre 1979 e 1989, tendo sido eleito pelo PSD e pela Aliança Democrática). Com a vitória nas autárquicas de 2021, o PSD assegurou a manutenção do poder na Câmara, que dura desde 1979 e que só foi interrompido entre 1989 e 2001, com a eleição de Valentim Carvalho Matias, pelo PS.

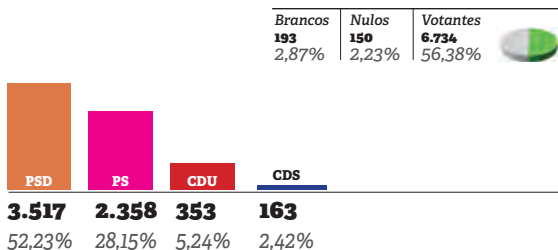


Social-democrata tem nova maioria absoluta

Apesar da vitória, com mais de 52% dos votos, os sociais-democratas perderam um vereador para o PS (28,15%), que assim conseguiu eleger um terceiro vereador (contra quatro do PSD), repondo o cenário que se havia verificado em 2013. A Assembleia Municipal também é liderada pelos social-democratas, além de seis freguesias.

Autárquicas 2021

Câmara Municipal



Dados

Telefones 262 690 100
E-mail geral@cm-cadaval.pt
Site <https://www.cm-cadaval.pt>
Morada Edifício Paços do Concelho
 Avenida Dr. Francisco Sá Carneiro
 2550-103 Cadaval
População 13 372 habitantes
Área 174,9 km²
Presidentes Rui Nunes Lopes (PS, 1976-1979), João Ribeiro Correia (PSD, 1979-1982, AD, 1982-1985 e PSD, 1985-1989), Valentim Carvalho Matias (PS, 1989-2001), Aristides Lourenço Sécio (PSD, 2001/2002-2013), Maria João Botelho (PSD, 2001-2002) e José Bernardo Nunes (PSD, 2013-2025)



Executivo



Presidente
José B. Nunes
PSD

Pelouros

Desenvolvimento Económico e Empresarial; Gestão de Projetos Comparticipados; Gestão Financeira e Patrimonial; Proteção Civil e Defesa da Floresta; Desenvolvimento Rural; Acessibilidades e Transportes; Gestão de Obras Públicas; Gestão de Oficinas, Serviços Urbanos e Frota Municipal; Gestão de Recursos Humanos; Requalificação e Valorização Urbana da Vila e Freguesias; Saneamento Básico; Trânsito e Sinalização Rodoviária



Vereador
Ricardo Pinteus
PSD

Pelouros

Fiscalização Municipal; Urbanismo e Obras Particulares; Juventude; Modernização Administrativa; Gestão de Aproveitamento e Empreitadas; Política Energética/Energias Renováveis; Ordenamento do Território



Vice-presidente
Maria Fátima Paz
PSD

Pelouros

Gestão Administrativa e Assuntos Jurídicos; Ação Social; Cultura; Educação; Saúde. Gestão Administrativa e Assuntos Jurídicos; Ação Social; Cultura; Educação; Saúde



Vereador
João Filipe dos Reis
PS



Vereador
Tânia Paulo
PS



Vereador
David Ribeiro
PS

Assembleia Municipal



Vereador
Dinis Duarte
PSD

Pelouros

Desporto e Gestão dos Equipamentos Desportivos; Ambiente e bem-estar animal; Gestão da Paisagem Protegida da Serra de Montejunto e Geoparque; Património Histórico; Turismo



Presidente
Rui Soares
PSD



1º Secretário
Eugénia Correia
PSD



2º Secretário
Liliana Batista
PSD

Deputados

Vítor Pinteus, Nelson Rosa, Rodolfo dos Santos, Alexandra Sécio, Idalécia da Silva, Eduardo Nunes, João Pereira, Maria Pratas, Renata Rodrigues (PSD), Maria Botelho, Tatiana Matos, Diogo Abreu, Carla Rodrigues, Vanda Rodrigues, Telmo Silvestre, António dos Santos, Sónia da Silva (PS) e Ricardo Miguel (CDU)

Autárquicas 2021

Assembleia Municipal

Branços 206 3,06%	Nulos 135 2,00%	Votantes 6.734 56,38%
--------------------------------	------------------------------	------------------------------------



3.139 **2.567** **474** **213**
46,61% 38,12% 7,04% 3,16%

Freguesias

Presidentes de Junta Telmo Manuel Isidro Santos (Algeber, PSD), Pedro Gaspar Rodrigues (Cadaval e Pero Moniz, PSD), Amélia Margarida Rogério da Silva (Lamas e Cercal, PS), Hélder José Ventura Santos (Peral, PSD), André Hermínio dos Santos Trindade (Vermelha, PSD), António Joaquim da Silva Pereira (Vilar, PSD) e Victor Manuel Caeiro dos Santos (Painho e Figueiros, PSD)



Alenquer

PS manteve domínio com reeleição de Pedro Folgado

O concelho, que desde 1974 sempre foi fiel aos socialistas, viu reforçada a maioria absoluta nas últimas autárquicas

Alenquer continua a manter a matriz socialista e nas últimas eleições autárquicas Pedro Folgado foi reeleito presidente da Câmara. Reforçou a maioria absoluta e conseguiu eleger um quinto vereador no executivo. Neste ato eleitoral, PSD e CDU elegeram um vereador cada. Também na Assembleia Municipal o PS continua a liderar, mas neste órgão perdeu dois deputados, passando a ter 10. A novidade foi a eleição de dois deputados do Chega, que passam a integrar a Assembleia, com os quatro deputados do PSD, três da CDU, um da coligação Fazer Cumprir Alenquer e outro do BE. Álvaro Pedro foi o primeiro presidente de Câmara de Alenquer, em 1976, e o que mais tempo esteve em funções, 33 anos (9 mandatos). O "histórico" socialista deixou o cargo em 2009, mas a Câmara manteve-se PS, passando a ser liderada por Jorge Riso. Desde 2013 que a autarquia é liderada pelo socialista Pedro Folgado, que é também presidente da Comunidade Intermunicipal do Oeste.

Executivo



Presidente
Pedro Folgado
PS



Vereador
Rui Costa
PS



Vereadora
Dora Pereira
PS



Vereador
Paulo Franco
PS



Vereador
Tiago Pedro
PS



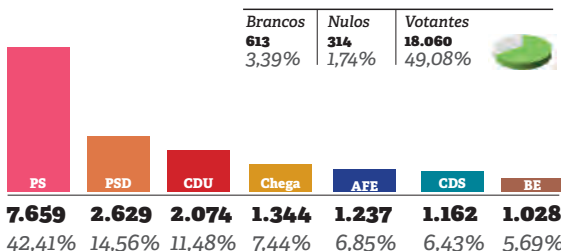
Vereador
Nuno Henriques
PSD



Vereador
Ernesto Ferreira
CDU

Autárquicas'2021

Câmara Municipal



Dados

Câmara Municipal

Presidentes

Álvaro Joaquim Gomes Pedro (PS, 1976-2009),
Jorge Mendes Riso (PS, 2009-2013) e Pedro Folgado
(PS, 2013-2025)



Sobral de Monte Agraço

CDU mantém bastião no Oeste e renova maioria absoluta

João Quintino da Silva entra para o derradeiro mandato na Câmara. Subida da oposição foi insuficiente

A CDU preservou Sobral de Monte Agraço, o último "bastião" da coligação no Oeste, ao vencer as eleições autárquicas de 2021 com nova maioria absoluta. João Quintino da Silva, que sucedeu em 2013 ao histórico António Lopes Bogalho, entra para o derradeiro mandato como chefe do executivo municipal, depois de obter mais uma vitória confortável (42,89%), conseguindo três mandatos para a Câmara.

O PS, que venceu a Câmara de Sobral de Monte Agraço nas primeiras eleições autárquicas, em 1976, subiu ligeiramente a votação (27,77%), mas ficou, novamente, muito longe de discutir a vitória, mantendo um lugar na vereação. O mesmo sucedeu com a coligação entre PSD e CDS-PP (24,01%).

Na Assembleia Municipal, a CDU também foi a força mais votada, elegendo sete deputados, enquanto PS e a coligação PSD/CDS-PP elegeram quatro, respetivamente. A CDU perdeu a Junta de Sapataria para o movimento MOVE-TE, mas manteve Sobral e Santo Quintino.

Executivo



Presidente
João Quintino da Silva
CDU



Vice-presidente
Luís Soares
CDU



Vereadora
Carla Alves
CDU



Vereadora
Fátima Estêvão
PS



Vereador
Joaquim Cruz
PSD/CDS

Autárquicas'2021

Câmara Municipal

Branços	Nulos	Votantes
153	111	4.952
3,09%	2,24%	57,79%



2.124 1.375 1.189
42,89% 27,77% 24,01%

Dados

Câmara Municipal

Presidentes Pompeu Cardoso (PS, 1976-1979)
António Lopes Bogalho (AP, 1979-1985, CDU, 1985-2013)
José Quintino da Silva (CDU, 2013-2025)



Lourinhã

João Anastácio de Carvalho cumpre último mandato

O socialista, que voltou a obter uma maioria absoluta, exerce o seu terceiro e derradeiro mandato

João Anastácio de Carvalho foi reeleito para o terceiro e último mandato como presidente da Câmara Municipal da Lourinhã. O PS obteve, mais uma vez, e cumprindo a tradição no concelho, maioria absoluta e manteve os quatro vereadores. Os restantes três vereadores integram a coligação PSD/CDS. Também a Assembleia Municipal continua a ser liderada pelo PS (que possui mais presidentes de junta), embora o PSD/CDS tenha sido o mais votado para este órgão, com mais 88 votos que a candidatura socialista. O Chega obteve dois mandatos e a CDU 1 mandato.

O PS reforçou, ainda, o número de presidências de Juntas de Freguesia no concelho da Lourinhã, com a conquista ao PSD na Moita dos Ferreiros. Os social-democratas, por seu turno, continuam à frente dos destinos de Santa Bárbara e Vimeiro.

Entre os antigos presidentes de Câmara estão José Manuel Custódio, figura incontornável da política do Oeste, que exerceu o cargo durante 28 anos, esteve envolto em polémicas e chegou a ter o mandato suspenso.

Executivo



Presidente
João Anastácio
de Carvalho
PS



Vereador
José Tomé
PS



Vereadora
Carla Custódio
PS



Vereador
João Serra
PS



Vereador
Orlando Carvalho
PSD/CDS-PP



Vereador
Pedro Antunes
PSD/CDS-PP



Vereadora
Liliiana Delgado
PSD/CDS-PP

Dados

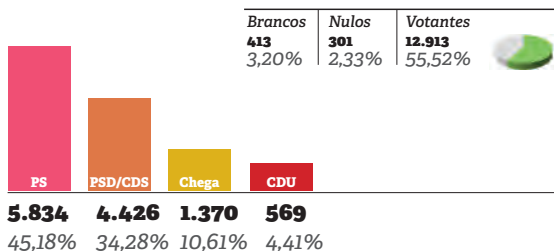
Câmara Municipal

Presidentes

José Costa (PS, 1976-1983), José Manuel Custódio (PS, 1983-1994 e 1996-2013), Fernando Gonçalves (PS, 1994-1996) e João Anastácio de Carvalho (PS, 2013-2025)

Autárquicas'2021

Câmara Municipal





Arruda dos Vinhos

Presidente da Câmara avança para derradeiro mandato

André Rijo foi reeleito para terceiro e último mandato à frente do executivo municipal e com maioria absoluta

O socialista André Rijo conseguiu obter a terceira maioria absoluta para o PS em Arruda dos Vinhos, obtendo 64,99% da votação, ao passo que a coligação PSD/CDS-PP obteve 21,78%. A terceira força política mais votada foi a CDU, com 5,32% e o Chega alcançou 4,71%. O presidente reeleito perdeu um vereador, ficando com cinco elementos no executivo municipal, com a oposição a garantir dois lugares. O PS está à frente da Câmara desde 2013, depois de um ciclo de 16 anos dos social-democratas, tendo conseguido, desta vez, fazer o pleno, pois obteve também a maioria absoluta nas quatro freguesias do concelho (Arruda dos Vinhos/sede, Arranhó, S. Tiago dos Velhos e Cardosas).

Advogado de profissão, André Rijo está na autarquia desde 2005, quando entrou como vereador da oposição. Foi eleito, pela primeira vez, em 2013 e cumpre, assim, o derradeiro mandato à frente da Câmara de Arruda dos Vinhos.

Executivo



Presidente
André Rijo
PS



Vice-presidente
Carlos Alves
PS



Vereadora
Rute Miriam
PS



Vereador
Paulo Pinto
PS



Vereadora
Carla Munhoz
PS



Vereador
Helder Carvalho
PSD/CDS-PP

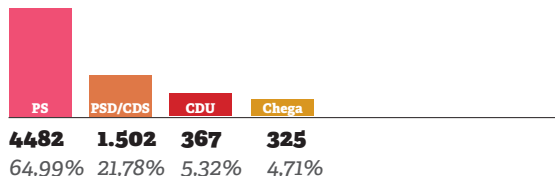


Vereador
João Rodrigues
PSD/CDS-PP

Autárquicas'2021

Câmara Municipal

Branços	Nulos	Votantes
134	86	6.896
1,94%	1,25%	60,31%



Dados

Câmara Municipal

Presidentes Jorge Vassalo Oliveira (PS, 1976-1985), Mário Carvalho (PS, 1985-1997), Carlos Cruz Lourenço (PSD, 1997-2013) e André Filipe Rijo (PS, 2013-2025)



Torres Vedras

Torres é a única Câmara do Oeste liderada por uma mulher

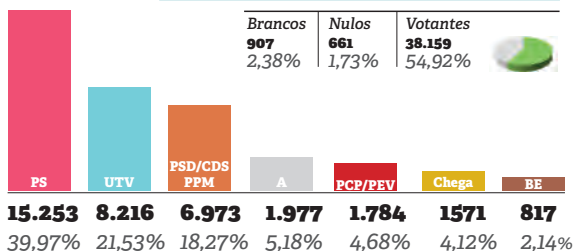
Autarca, que assumiu a autarquia após o falecimento de Carlos Bernardes, foi eleita pelo PS

A socialista Laura Rodrigues governa a Câmara de Torres Vedras, depois de o PS ter obtido 39,98% dos votos. A única mulher a liderar uma Câmara no Oeste conta com mais quatro vereadores socialistas no executivo camarário, mantendo a maioria neste órgão. A coligação Unidos por Torres Vedras, liderada pelo antigo vereador do PS, Sérgio Galvão, elegeu dois vereadores, enquanto que a coligação Afirmar Torres Vedras, que juntou PSD, o CDS-PP e o PMM, e foi encabeçada pelo deputado na Assembleia da República Duarte Pacheco, elegeu outros dois vereadores. O concelho, que sempre foi socialista, teve entre os seus presidentes de Câmara Carlos Miguel, que exerceu funções de secretário de Estado nas duas últimas legislaturas.

Dados Câmara Municipal

Presidentes Alberto Manuel Avelino (PS, 1976-1985), José Augusto Carvalho (PS, 1985-1997), Jacinto Leandro (PS, 1997-2005), Carlos Miguel (PS, 2005-2015), Carlos Bernardes (PS, 2015-2021) e Laura Rodrigues (PS, 2021-2025)

Autárquicas'2021 Câmara Municipal



Executivo



Presidente
Laura Rodrigues
PS



Vereadora
Ana Umbelino
PS



Vereador
Francisco Martins
PS



Vereador
Nelson Aniceto
PS



Vereadora
Dulcineia Ramos
PS



Vereador
Sérgio Galvão
UTV



Vereador
Diogo Guia
UTV



Vereador
Duarte Pacheco
PSD/CDS-PP/PPM



Vereador
Secundino Oliveira
PSD/CDS-PP/PPM



Todos precisamos da imprensa regional

A Imprensa Regional é a afirmação da liberdade de Imprensa em todos os locais do país.

A leitura dos jornais regionais passa de geração em geração, nas edições em papel e nas plataformas digitais.

Nos jornais Regionais portugueses trabalham jornalistas e colaboradores profissionais dedicados.

O jornalismo de proximidade chega mais perto e leva Portugal mais longe.

Os portugueses confiam sempre na Imprensa Regional.

Participe ativamente na luta pelo jornalismo de qualidade e contra a desinformação.

Leia e assinhe os jornais da sua terra.

Iniciativa de:



Com o apoio:





A-dos-Francos

Executivo



Presidente
Paulo Sousa
PSD



Secretária
Adriana Branco
PSD



Tesoureiro
Jorge Martins
PSD

Assembleia de Freguesia



Presidente
Carlos Esteves
PSD



1º Secretária
Susana Pedro
PSD



2º Secretário
Carlos de Oliveira
PSD

Vogais

Patrícia Estevão (PSD), Norberto do Rosário (PSD), Isilda Carvalho (PSD), João Santos (PSD), Arlindo Lúcio (PSD) e Luís Pereira (PSD)

Autárquicas'2021

Branços	Nulos	Votantes
29	12	752
3,86%	1,60%	53,98%



PSD	Caldas Mais Rainha	CDU
622	56	33
82,71%	7,45%	4,39%

Dados

Telefone 262949534

E-mail freguesia.afrancos@cm-caldas-rainha.pt

Site www.freguesiadeadosfrancos.pt

Morada Ladeira Dona Palmira, nº 2

2500-010 A-dos-Francos

População 1701 habitantes

Área 18,93km²

Presidentes Álvaro Casaleiro (1977-1982), António Almeida (1982-1983), Álvaro Casaleiro (1983-1986); 1990-2009)- Justino Sobreiro; António Monteiro (2013-2017) Paulo Sousa (2017-2021)



Alvorninha

Executivo



Presidente
José Henriques
PSD



Secretária
Carla Custódio
PSD



Tesoureiro
Felisberto Rogério
PSD

Assembleia de Freguesia



Presidente
David Santos
PSD



1ª Secretária
Catarina Clemente
PSD



2º Secretário
Filipe Caetano
PSD

Vogais

Marlene Henriques, Ana Filipe, João Santos (PSD), Nuno Santos, Rita Cipriano e Francisco Daniel (PS)

Autárquicas'2021

Branços	Nulos	Votantes
26	17	1.236
2,10%	1,38%	49,98%



807 **350** **36**
65,29% 28,32% 2,91%

Dados

Telefones 262930548

E-mail falvorninha@gmail.com

Site <https://www.falvorninha.pt/>

Morada Rua António Filipe, 2500-334 Alvorninha

População 2.646 habitantes

Área 37,6 km²

Presidentes José Botelho (PSD, 1976-1985), José Araújo (PSD, 1985-1993), Virgílio Santos (PSD, 1993-2013), Avelino Custódio (PSD, 2013-2017) e José Henriques (PSD, 2017-2025)



Carvalhal Benfeito

Executivo



Presidente
Carlos Freitas
PSD



Secretário
Luís Machado
PSD



Tesoureira
Maria João Querido
PSD

Assembleia de Freguesia



Presidente
Carlos de Jesus
PSD



1ª Secretária
Catarina Fernandes
PSD

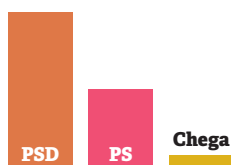


2º Secretário
José Ventura
PSD

Vogais

Henrique dos Santos, Luís Marques, Luís Santos (PSD), Susete Paulo, Rita Faustino e Rafael Solteiro (PS)

Autárquicas'2021



371 **164** **32**
62,99% 27,84% 5,43%

Branços	Nulos	Votantes
12	10	589
2,04%	1,70%	57,02%



Dados

Telefones 262927865

E-mail jfcbenfeito@gmail.com

Site <https://freguesiacarvalhalbenfeito.pt>

Morada Rua Sra. das Mercês, n.º 25 2500-404 Carvalhal Benfeito

População 1.279 habitantes

Área 13,95 km²

Presidentes Henrique Rodrigues (PSD, 1976-1979), Silvino Roque (PSD, 1979-1982), Agostinho Maçãs (PSD, 1982-1985 e 1985-1989), Henrique Rodrigues (PSD, 1989-1993 e 1993-1997), Manuel Pedro (PSD, 1997-2001, 2001-2005 e 2005-2009), Maria João Querido (PSD, 2009-2013 e 2013-2017), António Colaço (PSD, 2017-2021) e Carlos Freitas (PSD, 2021-2025)



Landal

Executivo



Presidente
Armando Monteiro
PSD



Secretária
Luísa Lourenço
PSD



Tesoureiro
Gonçalo Silva
PSD

Assembleia de Freguesia



Presidente
Susana Louro
PSD



1º Secretário
Tiago Rosa
PSD



2ª Secretária
Helena Franco
PSD

Vogais

Armindo dos Santos, José Eduardo,
Lucília Gomes (PSD) e António Almeida (PS)

Autárquicas'2021



Branços	Nulos	Votantes
25	32	488
5,12%	6,56%	52,87%



Dados

Telefones 262 949 730/910 584 946

E-mail freguesialandal@gmail.com

Site <http://freguesiadelandal.pt/>

Morada Rua Divino Espirito Santo n.º2, 2500-539 Landal

População 923 habitantes

Área 10,21 km²

Presidentes José Henriques Louro (PSD, 1976-1979)

Silvino Carmo (PSD, 1979-1985), António Augusto

Alexandre (PSD, 1985-2009), António Almeida (PSD, 2009-

2017) e Armando Monteiro (PSD, 2017-2025)

329 **102**
67,42% 20,90%

Pub.



Junta de Freguesia do Landal

CAPITAL DA CODORNIZ







SECRETARIA:
2ª a 6ª Feira 08h30 - 12h30 - 14h00 - 17h00

Telefone.: 262 949 730 E-mail: freguesialandal@gmail.com
Rua Divino Espirito Santo n.º 2, 2500-539 Landal - Caldas da Rainha

(1228)



Foz do Arelho

Executivo



Presidente
Fernando Sousa
MIFA



Secretário
Carlos Marques
MIFA



Tesoureira
Sandra Queiroz
MIFA

Assembleia de Freguesia



Presidente
Natércia Correia
PSD



1º Secretário
Ina Vasques
Vamos Mudar



2º Secretário
Joana Melo
Caldas Mais Rainha

Vogais

Bernardo Queiroz Pereira, Ovídio Dinis, Teresa de Jesus (MIFA), Diogo Carvalho, Rogério Gomes (Caldas Mais Rainha) e Otilia Pereira (PSD)

Autárquicas'2021

Branco	Nulos	Votantes
11	12	797
1,38%	1,51%	58,26%



MIFA	Caldas Mais Rainha	PSD	Vamos Mudar	PS	CDU
260	246	143	86	31	8
32,62%	30,87%	17,94%	10,79%	3,89%	1%

Dados

Telefones 262 979 432

E-mail secretariado@jf-fozdoarelho.pt

Site <https://www.jf-fozdoarelho.com/>

Morada Rua Francisco Almeida Grandela, 8P

2500-487 Foz do Arelho

População 1.396 habitantes

Área 9,6 km²

Presidentes Albino Real (PSD, 1976-1979), José Alexandre Páscoa (PSD, 1972-82), António Páscoa Teles (CDS, 1982-1985), Fernando Lucas dos Santos (PSD, 1985-1993), José Páscoa da Silva (IND, 1993-1997), José Páscoa Teles (PSD, 1997-2005), Fernando Horta (PSD, 2005-2013) e Fernando Sousa (MIFA, 2013-2025)

Pub.



Junta da freguesia
Foz do Arelho

FOZ DO ARELHO
Visite uma das Praias mais bonitas de Portugal!




LOCALIZAÇÃO
Rua Francisco Almeida Grandela, 8P
2500-487 Foz do Arelho
Caldas da Rainha

CONTACTOS
T: 262 979 432
F: 262 979 424
E: secretariado@jf-fozdoarelho.pt

HORÁRIO
2ª a 6ª feira
09h00 às 13h00 e das 14h00 às 17h00
Encerrado aos fins de semana e feriados

(1226)



Nadadouro

Executivo



Presidente
Alice Gesteiro
PSD



Secretário
Francisco Daniel
PSD



Tesoureiro
Hugo Frizado
PSD

Assembleia de Freguesia



Presidente
Célia Fernandes
PSD



1º Secretário
Luís Pereira
PSD

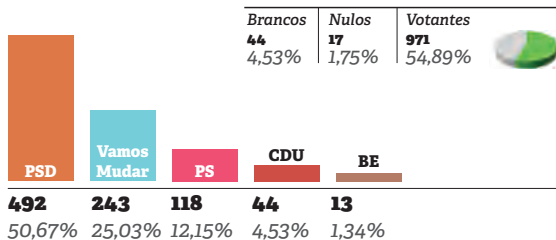


2º Secretária
Marta Gesteiro
PSD

Vogais

Pedro Gonçalves(PSD), Paulo Contente (PSD), Maria Cristiana Silva (PSD), Rui Ventura (Vamos Mudar), Leonardo Carvalho (Vamos Mudar) e Virgílio Loureiro (PS)

Autárquicas'2021



Dados

Telefones 262979108 e 962283823
E-mail jfnadadouro@gmail.com
Site <https://www.freguesiadenadadouro.pt>
Morada Rua do Centro, 15
 2500-574 Nadadouro
População 1963 habitantes
Área 10.60 km²
Presidentes Ataliba Julião (PSD, 1976-1979), António Roberto (PSD, 1979/1980), José Miguel (PSD, 1980/1982), César Dimas Pereira (PSD, 1982/1983 - entre 1983/1985 apoio CDS7PP; PSD, 2001-2013), Alberto Frazão (PSD, 1994), Francisco Daniel (PSD, 1994-2001) e Alice Gesteiro (PSD, 2013-2025)

Pub.

(1224)



Freguesia do Nadadouro

Horário de funcionamento:
Dias úteis das 8h30 às 13h00
e das 14h00 às 16h30

Nadadouro... deixe-se seduzir pela paz e tranquilidade.

Todos os serviços inerentes à função da autarquia, bem como serviços de CTT



Rua do Centro, 15 2500-574 Nadadouro - Tel. 262 979 108 - Tlm. 962 283 823

www.freguesiadenadadouro.pt - e-mail: jfnadadouro@gmail.com



Nossa Senhora do Pópulo, Coto e São Gregório

Executivo



Presidente
Pedro Brás
Vamos Mudar



Secretária
Tânia Formiga
Vamos Mudar



Tesoureiro
Ana Arroja
Vamos Mudar



Vogal
João Silva
Vamos Mudar



Vogal
Fernando Monteiro
Vamos Mudar

Assembleia de Freguesia



Presidente
Abílio Sabino
Vamos Mudar



1ª Secretária
Guilhermina Moura
Vamos Mudar



2º Secretário
Fernando Clérigo
Vamos Mudar

Vogais

Paulo Seixas (VM), Sérgio Pereira (VM), Lúcia Estevam (VM), Hugo Santos (VM), Carlos Coutinho (PSD), Ricardo Oliveira (PSD), Paula Barneiro (PSD), João Bento (PS)

Dados

Telefones 262 832 729

E-mail junta.populo@mail.telepac.pt

Site <http://www.freguesiacaldasdarainha.pt/>

Morada Rua Almirante Cândido dos Reis n.º 1, 2500-125 Caldas da Rainha

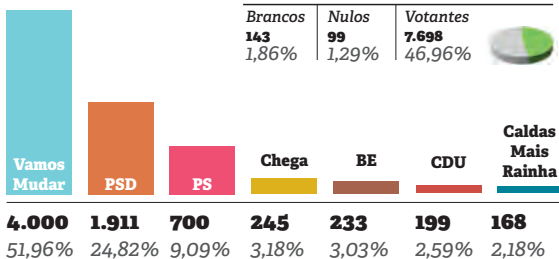
População 18.540 habitantes

Área 31,69 km²

Presidentes Nossa Senhora do Pópulo: Agostinho Perista (PS, 1976-1979), Benigno Pereira (PSD 1979-1982), José Lino (CDS, 1982-1985), Vasco Oliveira (PSD, 1985-2013)
Coto: José Lopes (PS, 1976-1979), Armindo Carvalho (PSD, 1979-1982), Vitor Henriques (CDS, 1982-1985), José Oliveira (PSD, 1985-1997), Carlos Rodrigues (PS, 1997-2009), Carlos Cravide (PSD, 2009-2013)

São Gregório: Valentim Alves (CDS, 1976-1982), Filipe Sousa (CDS, 1982-1989), Luís Sousa (PSD, 1989-1997), João Silva (PSD, 1997-2009), Filipe Sousa (PSD, 2009-2013)
União das Freguesias de Nossa Senhora do Pópulo, Coto e São Gregório: Vítor Marques (PSD, 2013-2021) e Pedro Brás (Vamos Mudar, 2021-2025)

Autárquicas'2021



Pub.

Queremos inovar e melhorar o bem-estar e a qualidade de vida dos nossos fregueses, levando-os a sentirem o quão importante são para nós, para que cada vez mais tenham vontade de fazer parte desta União!

(1229)



Salir de Matos

Executivo



Presidente
Flávio Jacinto
PSD



Secretário
Alexandra Noronha
PSD



Tesoureiro
Paulo Castro
PSD

Assembleia de Freguesia



Presidente
Hélio Rosa
PSD



1º Secretário
Cátia Bernardino
PSD

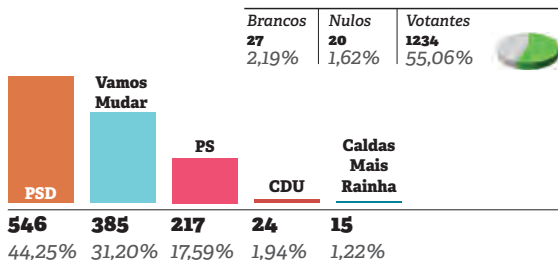


2º Secretário
Paulo Rego
PSD

Vogais

Paulo Gaspar, Vítor Conceição (PSD), André Silva, Patrícia Semeador, Vasco Silva (Vamos Mudar) e Nuno Oliveira (PS)

Autárquicas'2021



Dados

Telefones 262 877 732 | 912 772 461;
E-mail jfsalirdematos@gmail.com;
Site <https://www.jf-salirdematos.pt/>;
Morada Rua Principal, 8 - 2500-637 Salir de Matos;
População Cerca de 3.000 habitantes;
Área 2.500 hectares
Presidentes José Caetano Luís (PSD, 1976-1979, 1979-1982), Hermínio Lourenço Carvalho (PSD, 1982-1985), Joaquim (PSD, 1985-1989, 1989-1993 e 1993-1997), Armindo do Coito Almeida (PSD, 1997-2001, 2001-2005), João Fialho Coutinho (PSD, 2005-2009, 2009-2013) e Rui Jacinto (PSD, 2013-2017 e 2017-2021)

Pub.



Venha conhecer a Freguesia de Salir de Matos

Rua Principal, 8 - 2500-637 Salir de Matos
 Telefone: 262 877 732
 e-mail: jfsalirdematos@gmail.com
www.jf-salirdematos.pt





Santa Catarina

Executivo



Presidente
Fernando Fialho
PSD



Secretária
Helena Justino
PSD



Tesoureiro
Luís Rocha
PSD

Assembleia de Freguesia



Presidente
Dionísio Querido
PSD



1º Secretário
Cláudia Baptista
PSD



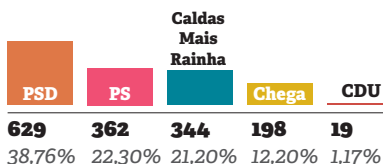
2º Secretário
Rodrigo Luís
PSD

Vogais

Maria Cristina dos Santos (PSD), Luís Marques, Carlos Vicente (PS), Miguel Ambrósio, Inês Carmo (Caldas Mais Rainha) e Carlos Dias (Chega)

Autárquicas'2021

Branços	Nulos	Votantes
31	40	1.623
1,91%	2,46%	63%



Dados

Telefones 262 927 259 e 961 360 115

E-mail junta@santacatarina.pt

Site <https://www.santacatarina.pt>

Morada R. Dr. Bertolino Ribeiro Coelho 14,

2475-787 Santa Catarina

População 2.692 habitantes

Área 19,98 km²

Presidentes António Jerónimo (PSD, 1976-1979), António Jerónimo (PSD, 1985-1989, 1989-1993, 1993-1997, 1997-2001 e 2001-2005), Helder Nunes (PSD, 2005-2009), Rui Rocha (CDS, 2009-2013, 2013-2017 e 2017-2021) e Fernando Fialho (PSD, 2013-2025)



Santo Onofre e Serra do Bouro

Executivo



Presidente
Nuno Santos
Vamos Mudar



Secretário
José Silva
Vamos Mudar



Tesoureira
Idalina Santos
Vamos Mudar



Vogal
Joaquim Horta
Vamos Mudar



Vogal
Ana Machado
Vamos Mudar

Assembleia de Freguesia



Presidente
João Dias
Vamos Mudar



1ª Secretária
Sandra Ribeiro
Vamos Mudar

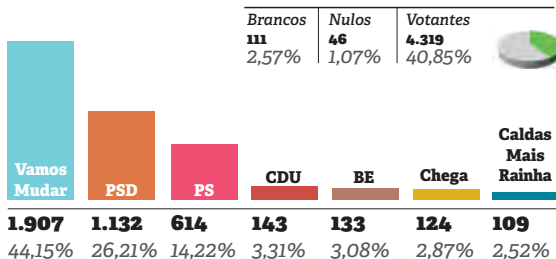


2º Secretário
Joaquim Luís
Vamos Mudar

Vogais

Abílio Júlio, Carlos Silva, João Santos, Rita Martins (Vamos Mudar), Álvaro Jerónimo, Anabela Patacho, João Pina, Sónia Casimiro (PSD), José Silva e Maria Luísa Santos (PS)

Autárquicas'2021



Dados

Telefones 262 823 601 / 924 029 719

E-mail junta@stonofre-sbouro.pt

Site www.stonofre-sbouro.pt

Morada Rua 15 de Agosto, n.º 27 2500-801 Caldas da Rainha

População 12.500 habitantes (Santo Onofre), 720 habitantes (Serra do Bouro)

Área 8,75 km² (Santo Onofre), 17,9 km² (Serra do Bouro)

Presidentes José Domingos (PSD, 1984-1989), José Rosa / Hermínio Maças (PS, 1989-1993), Mário Rocha (PS, 1993-1997), Hermínio Maças (PS, 1997-2001), Abílio Camacho (PSD, 2001-2017), Jorge Varela (PSD, 2017-2021) e Nuno Santos (Vamos Mudar, 2021-2025)

Pub.

(1230)

DÔ CENTRO DA
CIDADE ATÉ AO MAR

JUNTA DA UNIÃO
DE FREGUESIAS DAS
CALDAS DA RAINHA
SANTO ONOFRE &
SERRA DO BOURO

E-mail: junta@stonofre-sbouro.pt
Rua 15 de Agosto, n.º 27 2500-801 Caldas da Rainha

Contactos Telefónicas: 262 823 601 / 924 029 719
Horário: 09h00 - 17h00



Tornada e Salir do Porto

Executivo



Presidente
João Lourenço
PSD



Secretária
Lígia Serrão
PSD



Tesoureiro
Luís Alexandre
PSD

Assembleia de Freguesia



Presidente
Bernardo Ferreira
PS



1ª Secretária
Luzia da Costa
PSD

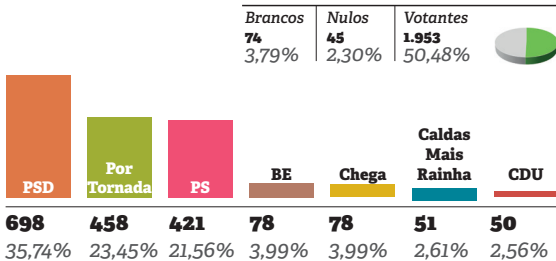


2º Secretário
Carlos Pinto
PSD

Vogais

Joachim Malaquias, Célia Venceslau (PSD), Arnaldo Custódio, Marta Ribeiro, Alexandre Pinto (POR) e João dos Santos (PS)

Autárquicas'2021



Dados

Telefones 262 881 430

E-mail junta@tornadaesalirdoportop.pt

Site <https://www.tornadaesalirdoportop.pt>

Morada Largo do Rossio, n.º7 A Tornado Delegação - Largo do Cemitério, n.º1 Salir do Porto

População 4443 habitantes

Área 29.53 km²

Presidentes Tornado - João Damião (PS, 1976-1979), Martinho Barros (PSD, 1979-1985), Amílcar Carreira Caetano (PSD, 1985-1989), Joaquim Fragata (PS, 1989-1993), Francisco dos Santos (PS, 1993-1997), António Dinis (PS, 1997-2001), Henrique Teresa (PSD, 2001-2013)
Salir do Porto - Abílio Luís (Ind., 1976-1979), Mário Ladeira (PS, 1979-1982), António Abegão (PS, 1982-1985), António Luís (PSD, 1985-1989) e Abílio Luís (PSD, 1989-2013)
União das Freguesias de Tornado e Salir do Porto - Henrique Teresa (PSD, 2013-2017), Arnaldo Custódio (PS, 2017-2021) e João Lourenço (PSD, 2021-2025)



Vidais

Executivo



Presidente
Rui Henriques
PSD



Secretário
Nelson Silva
PSD



Tesoureiro
Teresa Filipe
PSD

Assembleia de Freguesia



Presidente
Virgílio Filipe
PSD



1ª Secretária
Maria Inês Santos
PSD

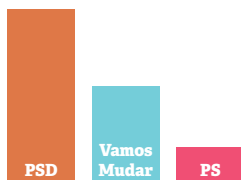


2ª Secretário
Elisabete Leal
PSD

Vogais

Nelson Costa, Luís Martinho (PSD), Nuno Crespo e Sérgio Leandro (Vamos Mudar)

Autárquicas'2021



Branços	Nulos	Votantes
13	10	545
2,39%	1,83%	59,69%



318 **163** **41**
58,35% 29,91% 7,52%

Dados

Telefones 262 930 401 - 916 151 188

E-mail jfvidais@gmail.com

Morada Largo Nossa Senhora da Piedade n.º 1
2500-749 Vidalis

População 1.041 habitantes

Área 21,49 km²

Presidentes Fernando Colaço (PSD, 1979-1985), José António Silva (PSD, 1985-1997), César Tempero (PSD, 1997-2009), Virgílio Filipe (PSD, 2009-2021) e Rui Henriques (PSD, 2021-2025)

Pub.

VIDAIS
FREGUESIA

vem viver vidais

(1225)

#VemViverVidais

Onde a Natureza e o Bem estar coincidem de forma perfeita.
A meros 8 minutos de Caldas da Rainha, a Freguesia de Vidalis é uma freguesia rural cheia de potencial. Riquíssima em agricultura, mas também recheada de locais fantásticos para lazer e para a prática desportiva ao ar livre, para desenvolver turismo próximo da natureza, entre outros. É sem dúvida uma freguesia cheia de Oportunidade. Contamos com a vossa visita.



A-dos-Negros

Executivo



Presidente
Heitor Conceição
UPF



Secretário
Paulo Capinha
UPF



Tesoureira
Nélia Mata
UPF

Assembleia de Freguesia



Presidente
Pedro Henriques
UPF



1ª Secretária
Cristina Ferreira
UPF

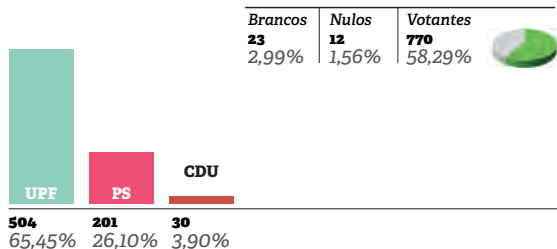


2ª Secretária
Vanessa Costa
UPF

Vogais

Fritz Silva, Tiago Mata, Cátia Dias, José Valério (UPF), Valter Picote e Carla Rosa (PS)

Autárquicas'2021



Dados

Telefones 262958602

E-mail fregadosnegros@mail.telepac.pt

Site <https://www.freguesiaadosnegros.pt>

Morada Estrada do Pedrógão, 1, 2510-321 A-dos-Negros

População 1.456 habitantes

Área 17 km²

Presidentes José T. Sousa Capinha (PS, 1976-1980), Henrique Ferreira (PS, 1980-86), José Sousa Silva (PS, 1986-2001), Victor Mata (UPF, 2001-2013), Heitor Conceição (UPF, desde 2013)



Amoreira

Executivo



Presidente
José Pedro
PS



Secretário
Maria Soares
PS



Tesoureiro
João Penteado
PS

Assembleia de Freguesia



Presidente
Célia Pedro
PS



1º Secretário
Paulo Oliveira
PS

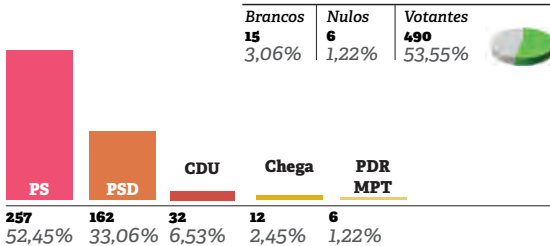


2º Secretário
Juliana Correia
PS

Vogais

Orlando Carvalho (PS), Elisabete Castanheira, Ana Catarina Afonso e Luís Pereira (PSD)

Autárquicas'2021



Dados

Telefones 262 969 334 e 916 443 812

E-mail geral@freguesiadeamoreira.pt

Site <https://freguesiadeamoreira.pt/>

Morada Praça Dr. Azeredo Perdigão n.º1

2510-408 Amoreira

População 1.033 habitantes

Área 19,39 km²

Presidentes Francisco Tomás dos Santos (CDS, 1976-1979), Francisco Carvalho (AD, 1979-1982), José Augusto (AD, 1982-1985, PSD, 1985-1989), Francisco Rato (PS, 1989-1993, 1993-1997, 1997-2001), José Pedro Horta (PS, 2001-2005), José Manuel Simões (PSD, 2005-2009, 2009-2013, 2013-2017), Vanessa Rolim (PSD, 2017-2021) e José Pedro Horta (PS, 2021-2025)



Gaeiras

Executivo



Presidente
Ricardo Duque
Gaeiras Primeiro



Secretária
Catarina Filipe
Gaeiras Primeiro



Tesoureiro
Pedro Vieira
Gaeiras Primeiro

Assembleia de Freguesia



Presidente
Paulo Cristino
Gaeiras Primeiro



1º Secretário
Carlos Gouveia
Gaeiras Primeiro



2º Secretária
Susana Maria
Gaeiras Primeiro

Vogais

António Ribeiro (CDU), António Sousa (Gaeiras Primeiro), Lídia Corado (CDU), António Barros (Gaeiras Primeiro), Liliana Cascão (Gaeiras Primeiro), David Constantino (Gaeiras Primeiro)

Autárquicas'2021



793 **215** **92**
66,25% 17,96% 7,69%

Branços	Nulos	Votantes
76 6,35%	21 1,75%	1.197 58,16%



Dados

Telefones 262 958 671

E-mail junta.gaeiras@mail.telepac.pt

Site <https://www.jf-gaeiras.pt/>

Morada Rua Principal 75/77 - R/c Esq.

2510-729 Gaeiras

População 2.363 habitantes

Área 10,20 km²

Presidentes Diamantino Laura Ferreira (PS, 1985-2001) José Santo (PS, 2001-2005), Eduardo Silva (Gaeiras Primeiro, 2005-2013), Luís do Coito (Gaeiras Primeiro, 2013-2021) e Ricardo Duque (Gaeiras Primeiro, 2021-2025)



Olho Marinho

Executivo



Presidente
Sandrina Patriarca
PSD



Secretário
Pedro Pires
PSD



Tesoureira
Jessica Juiz
PSD

Assembleia de Freguesia



Presidente
Carlos Santos
PSD



1º Secretária
Verónica Andurão
PSD



2º Secretário
Tiago Dias
PSD

Vogais

António Marques (PSD), Joaquim Clemente, Kelly-Anne Penteado, André Duarte (PS), Hélio Santos e Sofia Carvalho (CDU)

Autárquicas'2021

Branços	Nulos	Votantes
17	16	727
2,34%	2,20%	61,71%



319 **227** **148**
43,88% 31,22% 20,36%

Dados

Telefones 262965060

E-mail geral@olhomarinho.net

Site <https://www.olhomarinho.net>

Morada Largo Joaquim Justino Marta 8,
2510-541 Olho Marinho

População 1.279 habitantes

Área 18,32 km²

Presidentes Manuel Tocha (PS, 1976-1979), José Carvalho (PS, 1979-1982), Joaquim Simão (PS, 1982-1985), Mário Militão (PS, 1985-1987), Armindo Monteiro (PS, 1987-1989), José de Almeida (PS, 1989), Alfredo Monteiro (PS, 1989-1993), Serafim Lopes (PSD, 1993-1997), José Ribeiro (PSD, 1997-2001, 2001-2005, 2005-2009) e Helder Mesquita (PSD, 2009-2013, 2013-2017, 2017-2021) e Sandrina Patriarca (PSD, 2021-2025)



Santa Maria, São Pedro e Sobral da Lagoa

Executivo



Presidente
João Rodrigues
PS



Secretário
Marco Tomás
PS



Tesoureiro
Rute Pereira
PS

Assembleia de Freguesia



Presidente
Bruno Duarte
PS



1º Secretário
Bárbara Almeida
PS

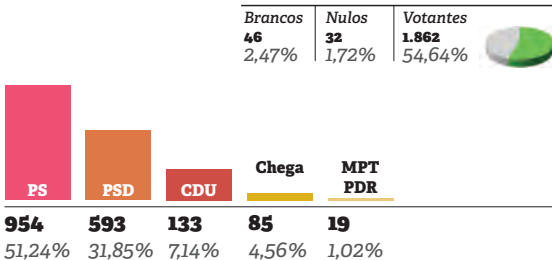


2º Secretário
Bernardo Paulo
PS

Vogais

Pedro Reis Sousa, Noémia Zina, António Duarte (PS), João Carlos Costa, Sandra Teotónio e Florentina Santos (PSD)

Autárquicas'2021



Dados

Telefones 262958802, 262950555

E-mail jfsmaria.pedro.sobral@sapo.pt

Site <https://www.jfsmariapedrosobral.pt/contactos>

Morada Largo São João de Deus,

2510-087 Óbidos

População 3.779 habitantes

Área 36,59 km²

Presidentes Santa Maria - António Nobre (PS, 1976-1982), José Cardoso (PS, 1982-1989), Laurentino Pedras (PS, 1989-1993), Acácio Murteirinha (PSD, 1993-2001), Sérgio Félix (2001-2013)

São Pedro - José Pereira (PS, 1976-1979), João Timóteo (PS, 1979-1982), Jaime Silva (PS, 1982-1985), José Almeida (PS, 1985-1989), Francisco Duarte (PS, 1989-1993), Casimiro Marques (PSD, 1993-2005) e Luís Sousa (PSD, 2005-2013)

Sobral da Lagoa: José Horta (CDS, 1976-1979), José Fatal (AD, 1979-1982), José Conde (PS, 1982-1985), António Conde (PS, 1985-2001), Augusto Rosa (PSD, 2001-2009) e Carlos Zina (PSD, 2009-2013)

União de Freguesias de Santa Maria, São Pedro e Sobral da Lagoa - João Rodrigues (PS, 2013-2025)



Usseira

Executivo



Presidente
Dionisia Félix
MPU



Secretária
Raquel Plácido
MPU



Tesoureiro
Sérgio Tomás
MPU

Assembleia de Freguesia



Presidente
Jaime Neves
MPU



1º Secretário
Lígia Agostinho
MPU

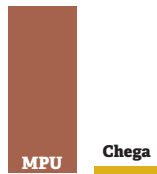


2º Secretário
Maria Pereira
MPU

Vogais

Carlos Jorge, José Saramago e Marco dos Santos (MPU) e Susana Sousa (Chega)

Autárquicas'2021



357 **63**
77,44% 13,67%

Branços	Nulos	Votantes
35	6	461
7,59%	1,30%	56,15%



Dados

Telefones 262 950 588 e 932 932 020

E-mail freguesia.usseira@gmail.com

Site <https://www.freguesiausseira.pt>

Morada Rua Principal n.º97 2510-772 Usseira

População 954 habitantes

Área 7,12 km²

Presidentes Jaime Neves (PS, 1989-1993), (PSD, 1993-1997), Paulo Leandro (PSD, 2001-2005, 2005-2009), Joaquim Carlos (PSD, 2009-2013), Dulce Bento (MPU, 2013-2017) e Dionisia Félix (MPU, 2017-2021 e 2021-2025)



Vau

Executivo



Presidente
Francisco Lopes
PSD



Secretário
Vítor Pascoal
PSD



Tesoureira
Jéssica Silva
PSD

Assembleia de Freguesia



Presidente
Sandra Marques
PSD



1ª Secretária
Cláudia Santos
PSD



2º Secretário
Daniel Figueira
PSD

Vogais

Rute Elias, Mário Silva (PSD), Pascal Carvalho e Isabel Ângelo (PS)

Autárquicas'2021

Branco	Nulos	Votantes
18	18	521
3,45%	3,45%	60,44%



330 **155**
63,34% 29,75%

Dados

Telefones 262 968 670

E-mail geral@freguesiavau.com e freg.vau.obd@sapo.pt

Site www.freguesiavau.com

Morada Rua 1º de Maio, nº 28 – Vau – 2510-664 Obidos

População 936 habitantes

Área 32 km²

Presidentes Albino Félix (PS, 1976-1979), Augusto Fernandes (AD, 1979-1985), Joaquim Gomes (PSD, 1985-1989), Francisco Soares (PS, 1989-2005), José Silva (PSD, 2005-2007), Joaquim Martins (PSD, 2007-2017) e Frederico Lopes (PSD, 2017-2025)



OesteCIM está ao serviço da região

Entidade nasceu, em 1987, como Associação de Municípios do Oeste e afirmou-se como Comunidade Intermunicipal em 2008. Leva quatro décadas de serviço aos municípios da região

Congregando o território composto pelos municípios de Alcobaca, Alenquer, Arruda dos Vinhos, Bombarral, Cadaval, Caldas da Rainha, Lourinhã, Nazaré, Óbidos, Peniche, Sobral de Monte Agraço e Torres Vedras, a Comunidade Intermunicipal do Oeste atravessa dois distritos: Leiria e Lisboa. Tem sede nas Caldas da Rainha, inaugurada em 2007, mas serve uma região que está há muito umbilicalmente ligada.

Foi em 1987 que nasceu a então Associação de Municípios do Oeste (AMO), com o presidente da Câmara da Nazaré, Luís Monterroso, como primeiro presidente e o caldense Delfim Azevedo como administrador-delegado. A entidade tinha por missão prestar auxílio aos municípios da região na elaboração e apresentação de projetos à Comunidade Económica Europeia, a que Portugal tinha aderido no ano anterior.

O dinamismo empregue pelos autarcas permitiu a aprovação, em 27 de julho de 1990, do Programa Operacional do Oeste. A AMO tornou-se, desse modo, na única associação de municípios a assinar um Contrato-Programa com a administração central, tendo sido delegadas competências para gerir as verbas do Feder.

Seguem-se anos de descoberta de novos caminhos. Em 1991, é apresentada a candidatura para a criação do Parque Industrial >>>

Comunidade Intermunicipal do Oeste

««« Centro de Massas Asfálticas do Oeste, bem como a aquisição do Convento de São Miguel, nas Gaeiras. Em 1994, a entidade avança para a criação da Agência de Desenvolvimento Regional e no ano seguinte é aprovado o Plano Diretor de Resíduos Sólidos da Sub-Região Oeste. Em 1998, é divulgado o Plano Estratégico de Desenvolvimento da Região Oeste, que antecedeu, em 2000, a realização do I Congresso do Oeste. Foi também naquele ano que foi constituído o Sistema Multimunicipal de Águas do Oeste, que originou a criação da empresa intermunicipal Águas do Oeste SA.

A primeira década do novo milénio representa mais um forte impulso na atividade da Associação de Municípios do Oeste, que organiza o II Congresso do Oeste sobre o Ordenamento do Território como fator de desenvolvimento Estratégico, que decorreu nas Caldas da Rainha. Dá-se, então, início às conversações sobre a criação das áreas metropolitanas e comunidades urbanas e em 2004 é aprovada a Proposta de Estatutos para a Associação de Municípios de Fins Específicos e Comunidade Urbana do Oeste, sendo os estatutos publicados em Diário da República. Ainda em 2004 inicia-se o processo de constituição da empresa Trevoeste, para a solução integrada para o tratamento dos efluentes de suiniculturas nas Bacias Hidrográficas dos Rios Tornada e Real /Arnóia, sendo a entidade criada no ano seguinte.

Em 2006 é aberto o concurso público para a execução da empreitada de construção do edifício sede da Comunidade Urbana do Oeste, que seria inaugurado no ano seguinte.

Em 2008, a Associação de Municípios do Oeste transformou-se em Comunidade Intermunicipal por deliberação do Conselho Diretivo, sendo esse mais um momento marcante na história de uma entidade que tem estado ao serviço dos 12 concelhos que a compõem e que nos anos



Uma das últimas Assembleias Intermunicipais

seguintes reforçam os laços no sentido de tirar o máximo partido dos fundos europeus. De resto, em 2015, a Comunidade Intermunicipal assina o Pacto para o Desenvolvimento e Coesão Territorial

Em 2017, ano em que a entidade assinala as três décadas de existência, a Ministra da Justiça inaugura sede do Julgado de Paz do Oeste e no ano seguinte a OesteCIM implementa o Espaço Empresa e leva a cabo a primeira edição do Congresso Empresarial do Oeste.

No ano seguinte, a entidade e os operadores de transporte que operam no Oeste reuniram para formalizar o Acordo de Princípio face ao Programa de Apoio à Redução Tarifária (PART) e a



Região Oeste atinge os mais de 600 projetos aprovados pelo Centro2020.

Em 2019, a Administração Regional de Saúde de Lisboa e Vale do Tejo, a Comunidade Intermunicipal do Oeste e o Centro Hospitalar do Oeste assinam Acordo de Cooperação no âmbito do Novo Hospital do Oeste, processo que deve culminar nos próximos meses e que tem mobilizado a região.

No ano seguinte, a OesteCIM volta a destacar-se, desta feita numa parceria com a Nova Information Management School, da Universidade Nova de Lisboa, com o propósito de criar a primeira região inteligente do país.

Em 2021, tem lugar a Assinatura de Memorando

de entendimento com vista à criação de uma nova NUT II, que abre caminho a um entendimento entre as Comunidades Intermunicipais do Oeste, Lezíria do Tejo e Médio Tejo e que, de resto, já teve a anuência do Governo, que se prepara para apresentar a iniciativa em Bruxelas nos próximos meses.

Orgânica da entidade

A Comunidade Intermunicipal do Oeste é uma pessoa coletiva de direito público de natureza associativa e âmbito territorial e visa a “prosseção conjunta com os municípios associados das respetivas atribuições”.

A entidade é dirigida pelo Conselho Intermunicipal, constituído pelos presidentes das Câmaras Municipais de cada um dos municípios integrantes, os quais elegem, de entre si, um presidente e dois vice-presidentes. Neste mandato autárquico, Pedro Folgado (Alenquer) voltou a ser eleito presidente do órgão, tendo como vice-presidentes José Bernardo Nunes (Cadaval) e José Alberto Quintino (Sobral de Monte Agraço).

Quanto à Assembleia Intermunicipal do Oeste, Rui José Prudêncio foi eleito presidente da mesa, contando com Rui Soares como vice-presidente e Júlio Rodrigues como secretário. O plenário é composto por deputados municipais dos 12 concelhos, sendo que Torres Vedras é o mais representado (seis deputados).

Dados

Telefones 262 839 030

E-mail geral@oestecim.pt

Site <http://www.oestecim.pt/>

Morada Avenida General Pedro Cardoso, n.º 9
2500-922 Caldas da Rainha

Municípios Alcobaça, Alenquer, Arruda dos Vinhos, Bombarral, Cadaval, Caldas da Rainha, Lourinhã, Nazaré, Óbidos, Peniche, Sobral de Monte Agraço e Torres Vedras

Primeiro secretário Paulo Simões

Presidentes Luís Monterroso, José António Pereira Júnior, Álvaro Pedro, Carlos Lourenço, Carlos Miguel e Pedro Folgado

Opinião

A importância do poder local



Pedro Folgado
presidente Comunidade
Intermunicipal do Oeste

Em 1976 realizaram-se as primeiras eleições democráticas para as Autarquias Locais. Com a aproximação dos 50 anos do poder local democrático, importa refletir sobre a sua importância enquanto instrumento de proximidade aos cidadãos, agente de ordenamento do território e motor de atração de investimentos de dinamização das economias locais. De facto, o poder local assume-se com um dos pilares mais importantes da democracia, reconhecendo à sociedade civil e às comunidades locais um papel determinante enquanto motores da unidade do Estado.

Marcado pela relação de proximidade aos cidadãos, ao poder local será imperativo estabelecer relações de confiança, níveis de participação cívica na tomada de decisão e na mobilização dos cidadãos para a participação ativa nos seus territórios.

O poder local desempenha um papel de relevo ao nível da ação social e na resolução mais imediata dos problemas das pessoas, promovendo a coesão social e nivelando os desequilíbrios socioeconómicos das populações. Será, por isso, fundamental que a esta capacidade realizadora correspondam os meios e condições para a sua ação.

No seu enquadramento constitucional, o poder local favorece, promove e incentiva uma gestão participada. A proximidade é o princípio básico de uma verdadeira democracia e o motor para o progresso. Neste sentido, a sua proximidade aos problemas e a sua identificação com as principais

aspirações populares favorecem o envolvimento e a mobilização.

Exemplo disso foi a crise pandémica que trouxe consigo movimentos cívicos onde cidadãos e poder político interagiram, criando sinergias que permitiram atuar e mitigar problemas e desafios.

Hoje, mais do que nunca, importa envolver cidadãos e autarquias na resposta a desafios como a transição ecológica, a transição digital, o pilar social, entre outros. Informar e fazer participar as populações é não apenas dever de um poder democrático, mas também um elemento essencial de formação da ideia de que todos e cada um contam.

Uma gestão democrática, participada e escrutinada tem de assegurar que o envolvimento popular contribui para decisões acertadas e em linha com as reais necessidades e aspirações, distinguindo-se pela excelência e eficiência de gestão.

Ao longo de quase 35 anos, a Comunidade Intermunicipal do Oeste e os 12 Municípios que a compõem, têm assegurado a articulação das atuações entre os municípios e os serviços da administração central, na promoção do desenvolvimento económico, social e cultural da Região.

O trabalho desenvolvido pela OesteCIM e respetivos parceiros na promoção e na afirmação do Oeste permitiu o desenvolvimento integrado e sustentado da Região e a captação de investimento.

Importa convergir atribuições e competências em prol do desenvolvimento regional. Neste sentido, será fundamental reforçar e afirmar laços com a comunidade, confirmar a importância de um trabalho de proximidade e com respostas adequadas, continuar a demonstrar que o poder local é indispensável à emancipação do território, à sua valorização e à satisfação das necessidades das populações, onde a descentralização e a regionalização se assumem como dois eixos estratégicos incontornáveis.



ALCOBAÇA:
TERRITÓRIO
CISTERCIENSE

PATRIMÓNIO E TURISMO
DE MÃOS DADAS

Mosteiro de Santa Maria de Alcobaca

O Mosteiro de Alcobaca, encanta pela sua imponência. Classificado Património da Humanidade pela UNESCO, em 1989, é um dos mais antigos e belos testemunhos da arquitetura cisterciense da Europa.



E se o futuro começasse HOJE?

Em Portugal há uma Região que combina com futuro

A estratégia de desenvolvimento da Região Oeste promove uma economia mais resiliente, preparada e competitiva através da aposta em 3 dimensões



TRANSIÇÃO
ECOLÓGICA



TRANSIÇÃO
DIGITAL



INCLUSÃO
SOCIAL